

Modelová nabídka autoboxů firmy NEUMANN



Whale 130



Whale X-Line



Whale 150



Whale XX-Line



Whale 200



Whale 220/227



Whale 230

Datum prodeje:



Whale Daddy

Prodejce:



Whale Mummy

Dovozce:

NEUMANN, spol. s r.o.
Pikovická 1818, 147 00 Praha 4
Česká republika
Tel.: +420 261 090 983
Fax: +420 261 090 987
GSM: +420 724 562 606



Whale S-Line

www.neumannR.cz

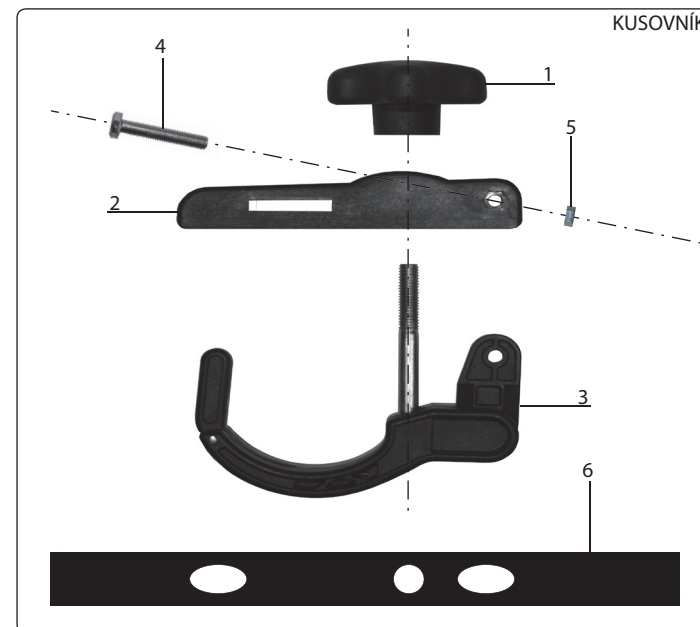
NEUMANN®

Modřanská 530/1, 147 00 Praha 4, Česká republika, Tel.: +420 724 562 606, e-mail: info@neumannR.cz

MONTÁŽNÍ NÁVOD A NÁVOD K POUŽITÍ

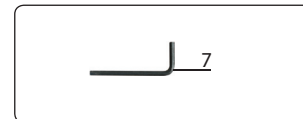
RYCHLOUPÍNÁKŮ NEUMANN

Tento rychloupínák značky NEUMANN je určen pro autoboxy s pojezdem od firmy NEUMANN.

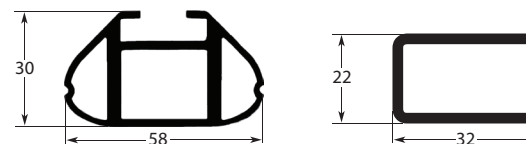


KUSOVNÍK

- 1 - plastová matice M8 (4x)
- 2 - vrchní plastová podložka (4x)
- 3 - spodní packa složená (4x)
- 4 - šroub M5x30 (4x)
- 5 - maticka M5 (4x)
- 6 - plastová podložka (4x)
- 7 - imbus klíč č.4 (1x)



Rychloupínák je vhodný pro tyto profily tyčí:



Aluminiový max. rozměr: 58x30 mm.

Železný max. rozměr: 32x22 mm.

ATEST
8 S D
1 0 7 4




Záruka 3 roky


www.neumannR.cz

NEUMANN®

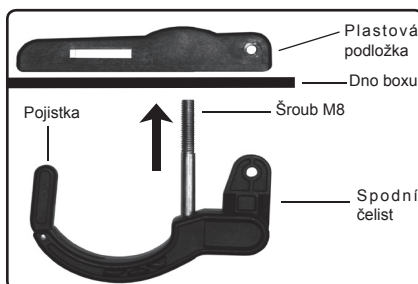
Rychloupínáky se montují do boxu obvykle zrcadlově proti sobě. Směřují od středu boxu k předu a k zádi boxu, jak je znázorněno na obrázku. V případě, že tyče střešního nosiče neumožňují toto uspořádání, lze volit obrácená pozice rychloupínáků.




Do boxu vsuňte plastovou podložku, aby otvory v podložce odpovídaly zvolené pozici uchycení rychloupínáku. Na obrázku je vsunuta podložka, do které bude rychloupínák fixován otevřenou stranou proti směru jízdy.




Do hranatého otvoru zasuňte matici M5 a do kulatého otvoru imbusový šroub M5x30.




Prostrčte spodní čelist skrze dno boxu, zevnitř přiložte plastovou podložku vroubkovanou stranou dolu na šroub M8.



Pevně utáhněte šroub M5x30 přiloženým klíčem (imbus č.4). Šroub neutahujte nadměrnou silou, aby se spodní čelist mohla volně pohybovat.




Plastovou matici M8 zašroubujte cca na 4 závity. Nasuňte spodní čelist na střešní nosič.

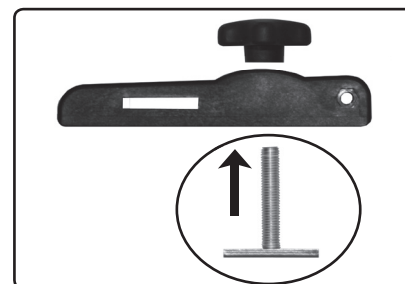


Úplným dotažením plastové matice M8 se upevní box na střešní nosič. Pjistka rychloupínáku musí zapadnout do plastové podložky.

Možnosti rozšíření:



Uzamykatelné plastové matice M8. Doporučujeme namontovat dvě uzamykatelné matice křížem v boxu.



T - adapter (4x) pro uchycení boxu do T - drážky aluminiových střešních nosičů.

www.neuMAX.cz